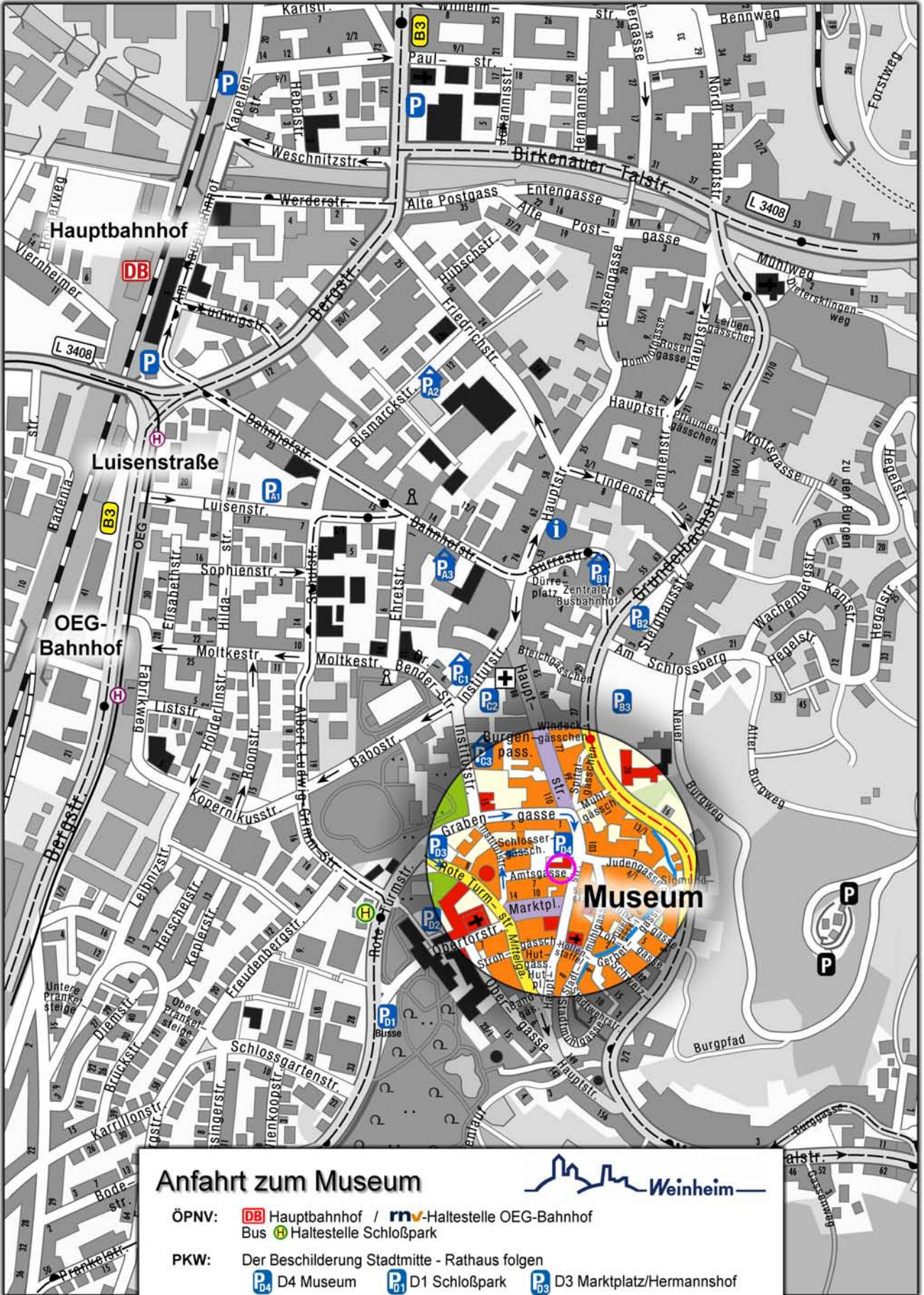


B3 Heppenheim/Darmstadt

Fürth / Odenwald


A5 Kreuz Weinheim




B3 Heidelberg



Anfahrt zum Museum



ÖPNV:  Hauptbahnhof /  Haltestelle OEG-Bahnhof
 Bus  Haltestelle Schloßpark

PKW: Der Beschilderung Stadtmitte - Rathaus folgen
 P4 Museum  P1 Schloßpark  P3 Marktplatz/Hermannshof

Fußweg: Vom Bahnhof ca. 20 Minuten, von Haltestelle OEG-Bahnhof ca. 15 Minuten

